



승인(협의)번호
제 354005 호

발간등록번호

G000L91-2017-25

2016년

자동차보험 진료비 통계



건강보험심사평가원
HEALTH INSURANCE REVIEW & ASSESSMENT SERVICE

목 차

Contents

I. 개 요

1. 자동차보험 청구기관 현황	2
2. 연도별 현황	3
3. 월별 현황	4
4. 진료분야별 현황	5
5. 보험회사 등 현황	6
6. 진료내역 항목별 현황	7
7. 연령별 현황	8
8. 시도별 현황	9

II. 심사실적

1. 자동차보험 청구기관 현황	12
2. 연도별 자동차보험진료수가 심사실적	13
3. 월별 자동차보험 진료수가 심사실적	16
4. 월별 진료분야별 심사실적	17
5. 의료기관 종별 심사실적	20
6. 보험회사등 심사실적	21
7. 진료내역 항목별 심사실적	22
8. 연령별 심사실적	24
9. 연령별 성별 심사실적	25
10. 의료기관 소재지별 심사실적	26

통계지표 산출기준

- 1 「2016년 자동차보험 진료비 통계」는 의료기관이 자동차보험진료수가를 청구한 진료수가명세서를 2016년 1월부터 12월까지 처리한 심사실적을 분석함.
- 2 계수가 단위미만인 수는 반올림을 하였으므로 내용과 총수가 일치하지 않는 경우가 있음.
- 3 통계표에서 사용된 부호의 뜻은 다음과 같음.
0 : 단위 미만
- : 해당 숫자 없음
- 4 연령별 현황은 진료시점 기준의 청구된 명세서의 연령을 기준으로 작성함.
- 5 시도별 현황은 의료기관 소재지 기준임.
- 6 통계표에 사용된 각 항목의 의미는 다음과 같음.
 - 건당진료비 = 진료비/청구건수
 - 입내원일당진료비 = 진료비/입내원일수

용어해설

1. 의료기관

교통사고 환자를 진료하는 기관으로서, 상급종합병원, 종합병원, 병원, 요양병원, 의원, 한방병원, 한의원, 치과병원, 치과의원, 보건의료원을 총칭함

2. 청구건수

의료기관에서 교통사고 환자에게 진료한 후 자동차보험진료수가 청구방법에 의거 작성한 자동차보험진료수가 청구명세서 중 심사평가원에서 심사결정한 명세서 건수

3. 진료비

의료기관에서 교통사고 환자 진료에 소요된 비용으로, 의료기관에서 청구한 총 진료비 중 심사 결정된 진료비

4. 입내원일수

자동차보험진료수가 청구명세서 상 기재된 교통사고 환자가 실제로 의료기관에 방문 또는 입원한 일수

5. 심사결정


의료기관이 보험자에게 진료행위에 대한 진료비를 청구하면 진료의 적정성을 심사하여 의료기관에 지급할 비용을 결정하는 것



Part

I












개 요



1 자동차보험 청구기관 현황

- 자동차보험 청구기관은 18,327개소로 개설 의료기관 64,986개소의 28.20% 차지
- 의원은 4,976개소로 개설 의원 30,292개소의 16.43% 차지, 한의원은 10,719개소로 개설 한의원 13,868개소의 77.29% 차지

| 표 1 | 2016년 12월 자동차보험 청구기관 현황

구분(개소)	의료기관	자동차보험	
전 체	64,986	18,327	 28.20%
상급종합병원	43	43	 100.00%
종합병원	298	291	 97.65%
병원	1,514	1,041	 68.76%
요양병원	1,428	680	 47.61%
의원	30,292	4,976	 16.43%
한방병원	282	282	 100.00%
한의원	13,868	10,719	 77.29%
치과병원	223	42	 18.83%
치과의원	17,023	238	 1.40%
보건의료원	15	11	 73.33%

주) 1. 의료기관은 2016년 12월말 현재 개설기관 수
 2. 자동차보험은 2016년 12월 심사결정 된 기관 수(개·폐업 포함)

2

연도별 현황



- 청구건수는 1,553만건으로, 전년 1,443만건 대비 7.60% 증가
 - 입원 : 2015년 95만건 → 2016년 96만건 (1.33% 증가)
 - 외래 : 2015년 1,348만건 → 2016년 1,456만건 (8.04% 증가)

- 진료비는 1조 6,586억원으로, 전년 1조 5,558억원 대비 6.61% 증가
 - 입원 : 2015년 1조 233억원 → 2016년 1조 433억원 (1.95% 증가)
 - 외래 : 2015년 5,324억원 → 2016년 6,153억원 (15.56% 증가)

- 입원·외래별 진료비 구성은 입원 62.90%, 외래 37.10%로, 전년대비 외래는 2.88%p 증가하고 입원은 감소

| 표 2 | 연도별 현황

구분		2015년	2016년	증감률(%)
전체	청구건수(건)	14,429,573	15,525,771	7.60
	진료비(천원)	1,555,795,211	1,658,621,468	6.61
	입내원일수(일)	22,696,293	23,350,646	2.88
	건당진료비(원)	107,820	106,830	-0.92
	입내원일당진료비(원)	68,548	71,031	3.62
입원	청구건수(건)	951,735	964,351	1.33
	진료비(천원)	1,023,347,821	1,043,327,989	1.95
	입원일수(일)	9,220,466	8,793,833	-4.63
	건당진료비(원)	1,075,244	1,081,897	0.62
	입원일당진료비(원)	110,987	118,643	6.90
외래	청구건수(건)	13,477,838	14,561,420	8.04
	진료비(천원)	532,447,390	615,293,479	15.56
	내원일수(일)	13,475,827	14,556,813	8.02
	건당진료비(원)	39,505	42,255	6.96
	내원일당진료비(원)	39,511	42,268	6.98

3

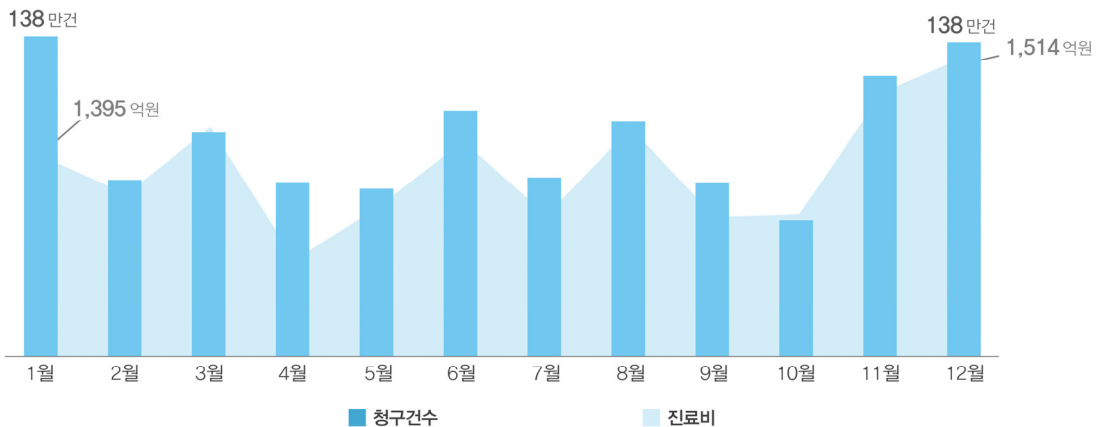
월별 현황



- 청구건수는 1월, 12월이 약 138만건으로 가장 많고, 진료비는 12월이 1,514억원으로 가장 많음
- 특히, 12월은 진료비, 건당진료비, 입내원일당진료비가 가장 높음

| 표 3 | 월별 현황

구분	청구건수 (건)	진료비 (천원)	입내원일수 (일)	건당진료비 (원)	입내원일당 진료비(원)
계	15,525,771	1,658,621,468	23,350,646	106,830	71,031
1월	1,383,453	139,533,570	2,063,444	100,859	67,622
2월	1,256,354	135,103,611	1,924,346	107,536	70,208
3월	1,298,052	142,856,871	2,013,178	110,055	70,961
4월	1,254,349	127,269,059	1,864,097	101,462	68,274
5월	1,248,637	133,492,902	1,874,439	106,911	71,218
6월	1,317,559	141,319,118	1,986,735	107,258	71,131
7월	1,258,432	132,575,425	1,873,676	105,350	70,757
8월	1,307,480	142,866,988	1,985,546	109,269	71,954
9월	1,254,111	132,422,600	1,864,501	105,591	71,023
10월	1,220,563	132,701,178	1,833,798	108,721	72,364
11월	1,348,365	147,034,816	2,016,157	109,047	72,928
12월	1,378,416	151,445,330	2,050,729	109,869	73,850



| 그림 2 | 자동차보험 진료비 월별 현황

4

진료분야별 현황



- 2016년 진료분야별 진료비는 의과분야 1조 1,915억원으로 가장 많으며, 전년대비 한방분야 28.56%로 크게 증가
 - 의과분야 : 2015년 1조 1,903억원 → 2016년 1조 1,915억원 (0.10% 증가)
 - 치과분야 : 2015년 79억원 → 2016년 73억원 (7.07% 감소)
 - 한방분야 : 2015년 3,576억원 → 2016년 4,598억원 (28.56% 증가)
- 건당진료비는 치과분야가 169,456원으로 가장 많으며, 전년대비 한방분야 9.47%로 크게 증가
 - 의과분야 : 2015년 132,803원 → 2016년 130,666원 (1.61% 감소)
 - 치과분야 : 2015년 165,042원 → 2016년 169,456원 (2.67% 증가)
 - 한방분야 : 2015년 65,997원 → 2016년 72,250원 (9.47% 증가)

| 표 4 | 진료분야별 심사현황

구분		2015년	2016년	증감률(%)
전체	청구건수(건)	14,429,573	15,525,771	7.60
	진료비(천원)	1,555,795,211	1,658,621,468	6.61
	입내원일수(일)	22,696,293	23,350,646	2.88
	건당진료비(원)	107,820	106,830	-0.92
	입내원일당진료비(원)	68,548	71,031	3.62
의과	청구건수(건)	8,962,702	9,118,793	1.74
	진료비(천원)	1,190,269,327	1,191,518,093	0.10
	입내원일수(일)	16,535,180	16,106,502	-2.59
	건당진료비(원)	132,803	130,666	-1.61
	입내원일당진료비(원)	71,984	73,977	2.77
치과	청구건수(건)	47,732	43,204	-9.49
	진료비(천원)	7,877,794	7,321,173	-7.07
	입내원일수(일)	60,738	55,927	-7.92
	건당진료비(원)	165,042	169,456	2.67
	입내원일당진료비(원)	129,701	130,906	0.93
한방	청구건수(건)	5,419,139	6,363,774	17.43
	진료비(천원)	357,648,090	459,782,202	28.56
	입내원일수(일)	6,100,375	7,188,217	17.83
	건당진료비(원)	65,997	72,250	9.47
	입내원일당진료비(원)	58,627	63,963	9.10

5

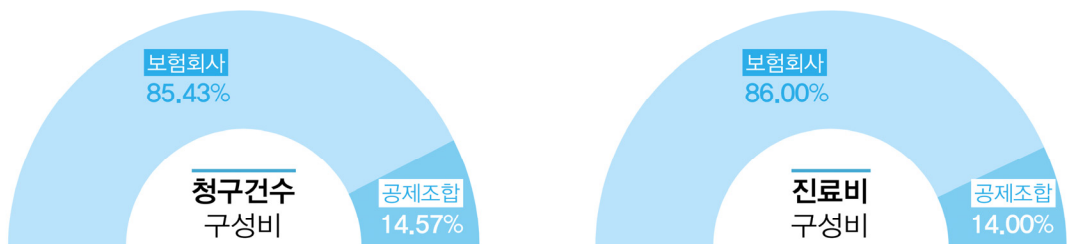
보험회사등 현황



- 2016년 청구건수 1,553만건 중 보험회사 1,326만건(85.43%), 공제조합 226만건 (14.57%) 차지
- 진료비 1조 6,586억원 중 보험회사 1조 4,265억원(86.00%), 공제조합 2,322억원 (14.00%) 차지

| 표 5 | 보험회사등 심사현황

구분		2015년	2016년	증감률(%)
전체	청구건수(건)	14,429,573	15,525,771	7.60
	진료비(천원)	1,555,795,211	1,658,621,468	6.61
	입내원일수(일)	22,696,293	23,350,646	2.88
	건당진료비(원)	107,820	106,830	-0.92
	입내원일당진료비(원)	68,548	71,031	3.62
보험회사	청구건수(건)	12,465,533	13,263,589	6.40
	진료비(천원)	1,348,456,065	1,426,460,728	5.78
	입내원일수(일)	19,598,761	19,961,954	2.88
	건당진료비(원)	108,175	107,547	-0.92
	입내원일당진료비(원)	68,803	71,459	3.62
공제조합	청구건수(건)	1,964,040	2,262,182	15.18
	진료비(천원)	207,339,146	232,160,739	11.97
	입내원일수(일)	3,097,532	3,388,692	9.40
	건당진료비(원)	105,568	102,627	-2.79
	입내원일당진료비(원)	66,937	68,510	2.35



| 그림 3 | 보험회사등 청구건수 및 진료비 구성비

6

진료내역 항목별 현황



○ 2016년 진료내역 항별 구성비로는 처치및수술료(시술및처치료) 29.47%, 입원료 25.02%, 진찰료 10.40% 차지

※ 자동차보험은 약국약제비가 제외되어 건강보험에 비해 약품비의 비중이 낮음

○ 전년대비 항별 증가폭이 가장 큰 항목은 처치및수술료(시술및처치료)로 3.07%p 증가

| 표 6 | 진료내역 항목별 현황

구분	2015년	2016년	증감(%p)	
전체(%)	100.00	100.00	-	
진찰료	10.00	10.40	0.40	
입원료	26.79	25.02	-1.77	
투약료	2.82	3.01	0.19	
주사료	5.65	4.95	-0.70	
마취료	1.42	1.30	-0.12	
이학요법료	7.26	6.97	-0.29	
정신요법료	0.14	0.14	0.00	
처치 및 수술료 시술 및 처치료	26.40	29.47	3.07	
검사료	5.56	5.17	-0.39	
영상진단 및 방사선치료료	5.66	5.33	-0.33	
환자납부액	0.00	0.00	-0.00	
특수장비	6.28	6.11	-0.17	
정액 수가	요양병원정액	2.04	2.13	0.09

주) 1. 2016년 전산 청구기관의 진료실적을 토대로 추정함
2. (의·치과)08항:처치및수술료, (한방)04항:시술및처치료

7 연령별 현황

- 2016년 연령별 입내원일수는 50~59세 520만일, 40~49세 453만일, 30~39세 404만일 순
- 건당진료비는 70세 이상 19만원, 10~19세 14만원, 20~29세 11만원 순
- 입내원일당진료비는 70세 이상 89,119원, 10~19세 88,021원, 20~29세 77,376원 순이며, 전년대비 30~39세 6.80% 크게 증가
 - 30~39세 : 2015년 63,391원 → 2016년 67,702원 (6.80% 증가)
 - 20~29세 : 2015년 73,607원 → 2016년 77,376원 (5.12% 증가)
 - 10~19세 : 2015년 83,833원 → 2016년 88,021원 (5.00% 증가)
- 연령구간별 건당진료비는 증감률이 두드러지지 않으나, 입내원일당진료비는 증가하는 추세임

| 표 7 | 연령별 현황

구분	2015년			2016년			증감률(%)		
	입내원일수 (일)	건당 진료비(원)	입내원일당 진료비(원)	입내원일수 (일)	건당 진료비(원)	입내원일당 진료비(원)	입내원 일수	건당 진료비	입내원일당 진료비
전체	22,696,293	107,820	68,548	23,350,646	106,830	71,031	2.88	-0.92	3.62
0~9세	338,448	99,785	70,692	333,676	95,518	70,967	-1.41	-4.28	0.39
10~19세	822,108	141,490	83,833	752,324	142,728	88,021	-8.49	0.87	5.00
20~29세	2,427,651	115,298	73,607	2,500,495	114,923	77,376	3.00	-0.33	5.12
30~39세	3,892,401	86,527	63,391	4,035,422	89,068	67,702	3.67	2.94	6.80
40~49세	4,543,363	88,519	61,606	4,527,358	87,922	64,052	-0.35	-0.67	3.97
50~59세	5,109,198	102,405	64,470	5,198,531	99,393	65,821	1.75	-2.94	2.10
60~69세	3,112,053	117,616	69,193	3,421,131	113,412	70,094	9.93	-3.57	1.30
70세이상	2,451,071	194,976	86,856	2,581,709	190,504	89,119	5.33	-2.29	2.61

8

시도별 현황




○ 2016년 시도별 진료비는 경기 3,792억원으로 가장 높으며, 전년대비 세종 53.45% 크게 증가

- 세종 : 2015년 21억원 → 2016년 33억원 (53.45% 증가)
- 울산 : 2015년 347억원 → 2016년 388억원 (12.05% 증가)
- 경기 : 2015년 3,434억원 → 2016년 3,792억원 (10.42% 증가)

○ 시도별 건당진료비 광주 187,495원으로 가장 높으며, 전년대비 울산 7.41% 크게 증가

| 표 8 | 시도별 현황


구분	2015년			2016년			증감률(%)		
	청구건수 (천건)	진료비 (백만원)	건당진료비 (원)	청구건수 (천건)	진료비 (백만원)	건당진료비 (원)	청구 건수	진료비	건당 진료비
전체	14,430	1,555,795	107,820	15,526	1,658,621	106,830	7.60	6.61	-0.92
서울	3,290	305,124	92,757	3,524	322,206	91,428	7.13	5.60	-1.43
부산	931	97,620	104,808	969	106,305	109,722	4.02	8.90	4.69
인천	790	95,755	121,222	884	104,403	118,143	11.87	9.03	-2.54
대구	874	87,219	99,761	909	91,488	100,633	3.99	4.90	0.87
광주	426	78,466	184,219	444	83,279	187,495	4.28	6.13	1.78
대전	565	66,123	117,038	622	71,607	115,092	10.13	8.29	-1.66
울산	399	34,656	86,780	417	38,833	93,210	4.32	12.05	7.41
경기	3,532	343,448	97,229	3,914	379,242	96,897	10.80	10.42	-0.34
강원	367	48,694	132,697	391	48,330	123,497	6.65	-0.75	-6.93
충북	420	49,626	118,051	439	51,905	118,354	4.32	4.59	0.26
충남	551	61,397	111,440	598	64,667	108,188	8.49	5.33	-2.92
전북	415	66,934	161,275	444	70,793	159,549	6.91	5.77	-1.07
전남	285	49,617	174,330	294	50,158	170,400	3.42	1.09	-2.25
경북	633	67,407	106,537	651	69,513	106,708	2.96	3.12	0.16
경남	741	83,325	112,423	785	84,156	107,179	5.94	1.00	-4.66
제주	173	18,251	105,714	184	18,466	100,512	6.41	1.17	-4.92
세종	37	2,132	57,032	57	3,271	57,323	52.68	53.45	0.51



Part

II

심사실적



1. 자동차보험 청구기관 현황

(단위 : 개소)

구분	계	상급 종합 병원	종합 병원	병원	요양 병원	의원	한방 병원	한의원	치과 병원	치과 의원	보건 의료원
2014	16,245	43	282	1,019	575	4,426	224	9,465	37	164	10
2015	17,414	43	287	1,020	658	4,641	250	10,182	52	269	12
2016	18,327	43	291	1,045	680	4,976	282	10,719	42	238	11
서울	3,964	14	43	172	76	950	36	2,608	9	56	-
부산	1,320	4	24	84	67	276	8	847	2	8	-
인천	891	3	15	47	39	266	20	490	1	10	-
대구	1,137	4	8	80	32	274	2	718	7	12	-
광주	582	2	18	55	27	141	93	227	4	15	-
대전	689	1	9	23	30	203	5	408	3	7	-
울산	358	1	6	25	10	78	3	229	1	5	-
경기	4,071	5	52	213	169	1,108	46	2,414	4	60	-
강원	489	1	13	33	11	160	2	261	-	6	2
충북	582	1	11	25	17	209	5	311	1	2	-
충남	728	2	10	27	30	255	5	386	2	10	1
전북	724	2	11	65	44	210	25	347	2	14	4
전남	532	1	23	63	23	171	20	223	2	5	1
경북	895	-	20	42	45	275	6	492	-	13	2
경남	1,021	2	22	86	55	260	6	573	4	12	1
제주	262	-	6	4	4	108	-	138	-	2	-
세종	82	-	-	1	1	32	-	47	-	1	-

주) 해당기간 12월 청구기관 현황(개·폐업 기관 포함)

2-1. 연도별 자동차보험진료수가 심사실적(계)

(단위 : 건, 천원, 일, 원)

구분	청구건수	진료비	입내원일수	건당 진료비	입내원일당 진료비
2014	13,177,862	1,423,403,698	21,697,740	108,015	65,601
1/4	3,044,204	353,087,869	5,329,129	115,987	66,256
2/4	3,298,090	343,356,320	5,269,307	104,108	65,162
3/4	3,274,676	350,616,469	5,378,135	107,069	65,193
4/4	3,560,892	376,343,040	5,721,169	105,688	65,781
2015	14,429,573	1,555,795,211	22,696,293	107,820	68,548
1/4	3,541,431	385,272,843	5,720,068	108,790	67,355
2/4	3,432,563	365,963,862	5,378,611	106,615	68,041
3/4	3,547,048	387,299,835	5,564,535	109,189	69,601
4/4	3,908,531	417,258,672	6,033,079	106,756	69,162
2016	15,525,771	1,658,621,468	23,350,646	106,830	71,031
1/4	3,937,859	417,494,052	6,000,968	106,021	69,571
1월	1,383,453	139,533,570	2,063,444	100,859	67,622
2월	1,256,354	135,103,611	1,924,346	107,536	70,208
3월	1,298,052	142,856,871	2,013,178	110,055	70,961
2/4	3,820,545	402,081,078	5,725,271	105,242	70,229
4월	1,254,349	127,269,059	1,864,097	101,462	68,274
5월	1,248,637	133,492,902	1,874,439	106,911	71,218
6월	1,317,559	141,319,118	1,986,735	107,258	71,131
3/4	3,820,023	407,865,013	5,723,723	106,770	71,259
7월	1,258,432	132,575,425	1,873,676	105,350	70,757
8월	1,307,480	142,866,988	1,985,546	109,269	71,954
9월	1,254,111	132,422,600	1,864,501	105,591	71,023
4/4	3,947,344	431,181,324	5,900,684	109,233	73,073
10월	1,220,563	132,701,178	1,833,798	108,721	72,364
11월	1,348,365	147,034,816	2,016,157	109,047	72,928
12월	1,378,416	151,445,330	2,050,729	109,869	73,850

주) 심사결정기준

2-2. 연도별 자동차보험진료수가 심사실적(입원)

(단위 : 건, 천원, 일, 원)

구분	청구건수	진료비	입원일수	건당 진료비	입원일당 진료비
2014	955,070	972,292,158	9,479,906	1,018,032	102,563
1/4	251,549	255,180,358	2,538,604	1,014,436	100,520
2/4	220,619	227,984,312	2,193,815	1,033,385	103,921
3/4	235,173	237,444,058	2,339,112	1,009,657	101,510
4/4	247,729	251,683,430	2,408,375	1,015,963	104,503
2015	951,735	1,023,347,821	9,220,466	1,075,244	110,987
1/4	244,229	257,648,692	2,423,168	1,054,947	106,327
2/4	222,076	240,792,638	2,168,732	1,084,280	111,029
3/4	231,644	254,966,814	2,249,753	1,100,684	113,331
4/4	253,786	269,939,677	2,378,813	1,063,651	113,477
2016	964,351	1,043,327,989	8,793,833	1,081,897	118,643
1/4	244,409	264,478,809	2,307,985	1,082,116	114,593
1월	79,930	85,920,879	760,038	1,074,952	113,048
2월	79,332	86,109,161	747,452	1,085,428	115,204
3월	85,147	92,448,769	800,495	1,085,755	115,490
2/4	234,252	251,453,836	2,140,120	1,073,433	117,495
4월	73,439	78,518,010	683,384	1,069,160	114,896
5월	77,594	84,599,592	703,647	1,090,285	120,230
6월	83,219	88,336,234	753,089	1,061,491	117,299
3/4	236,726	256,515,054	2,142,160	1,083,595	119,746
7월	75,765	83,078,918	691,990	1,096,534	120,058
8월	82,896	91,600,779	761,506	1,105,008	120,289
9월	78,065	81,835,357	688,664	1,048,298	118,832
4/4	248,964	270,880,290	2,203,568	1,088,030	122,928
10월	78,510	83,313,065	691,931	1,061,178	120,407
11월	85,047	92,245,992	752,992	1,084,647	122,506
12월	85,407	95,321,233	758,645	1,116,082	125,647

주) 심사결정기준

2-3. 연도별 자동차보험진료수가 심사실적(외래)

(단위 : 건, 천원, 일, 원)

구분	청구건수	진료비	내원일수	건당 진료비	내원일당 진료비
2014	12,222,792	451,111,540	12,217,834	36,907	36,922
1/4	2,792,655	97,907,511	2,790,525	35,059	35,086
2/4	3,077,471	115,372,008	3,075,492	37,489	37,513
3/4	3,039,503	113,172,412	3,039,023	37,234	37,240
4/4	3,313,163	124,659,610	3,312,794	37,626	37,630
2015	13,477,838	532,447,390	13,475,827	39,505	39,511
1/4	3,297,202	127,624,151	3,296,900	38,707	38,710
2/4	3,210,487	125,171,224	3,209,879	38,988	38,996
3/4	3,315,404	132,333,021	3,314,782	39,915	39,922
4/4	3,654,745	147,318,994	3,654,266	40,309	40,314
2016	14,561,420	615,293,479	14,556,813	42,255	42,268
1/4	3,693,450	153,015,243	3,692,983	41,429	41,434
1월	1,303,523	53,612,691	1,303,406	41,129	41,133
2월	1,177,022	48,994,450	1,176,894	41,626	41,630
3월	1,212,905	50,408,102	1,212,683	41,560	41,567
2/4	3,586,293	150,627,242	3,585,151	42,001	42,014
4월	1,180,910	48,751,049	1,180,713	41,283	41,289
5월	1,171,043	48,893,309	1,170,792	41,752	41,761
6월	1,234,340	52,982,884	1,233,646	42,924	42,948
3/4	3,583,297	151,349,959	3,581,563	42,238	42,258
7월	1,182,667	49,496,507	1,181,686	41,852	41,886
8월	1,224,584	51,266,209	1,224,040	41,864	41,883
9월	1,176,046	50,587,243	1,175,837	43,015	43,022
4/4	3,698,380	160,301,034	3,697,116	43,344	43,358
10월	1,142,053	49,388,113	1,141,867	43,245	43,252
11월	1,263,318	54,788,824	1,263,165	43,369	43,374
12월	1,293,009	56,124,097	1,292,084	43,406	43,437

주) 심사결정기준

3. 월별 자동차보험진료수가 심사실적

(단위 : 건, 천원, 일, 원)

구분		청구건수	진료비	입내원일수	건당 진료비	입내원일당 진료비
계	소계	15,525,771	1,658,621,468	23,350,646	106,830	71,031
	입원	964,351	1,043,327,989	8,793,833	1,081,897	118,643
	외래	14,561,420	615,293,479	14,556,813	42,255	42,268
1월	소계	1,383,453	139,533,570	2,063,444	100,859	67,622
	입원	79,930	85,920,879	760,038	1,074,952	113,048
	외래	1,303,523	53,612,691	1,303,406	41,129	41,133
2월	소계	1,256,354	135,103,611	1,924,346	107,536	70,208
	입원	79,332	86,109,161	747,452	1,085,428	115,204
	외래	1,177,022	48,994,450	1,176,894	41,626	41,630
3월	소계	1,298,052	142,856,871	2,013,178	110,055	70,961
	입원	85,147	92,448,769	800,495	1,085,755	115,490
	외래	1,212,905	50,408,102	1,212,683	41,560	41,567
4월	소계	1,254,349	127,269,059	1,864,097	101,462	68,274
	입원	73,439	78,518,010	683,384	1,069,160	114,896
	외래	1,180,910	48,751,049	1,180,713	41,283	41,289
5월	소계	1,248,637	133,492,902	1,874,439	106,911	71,218
	입원	77,594	84,599,592	703,647	1,090,285	120,230
	외래	1,171,043	48,893,309	1,170,792	41,752	41,761
6월	소계	1,317,559	141,319,118	1,986,735	107,258	71,131
	입원	83,219	88,336,234	753,089	1,061,491	117,299
	외래	1,234,340	52,982,884	1,233,646	42,924	42,948
7월	소계	1,258,432	132,575,425	1,873,676	105,350	70,757
	입원	75,765	83,078,918	691,990	1,096,534	120,058
	외래	1,182,667	49,496,507	1,181,686	41,852	41,886
8월	소계	1,307,480	142,866,988	1,985,546	109,269	71,954
	입원	82,896	91,600,779	761,506	1,105,008	120,289
	외래	1,224,584	51,266,209	1,224,040	41,864	41,883
9월	소계	1,254,111	132,422,600	1,864,501	105,591	71,023
	입원	78,065	81,835,357	688,664	1,048,298	118,832
	외래	1,176,046	50,587,243	1,175,837	43,015	43,022
10월	소계	1,220,563	132,701,178	1,833,798	108,721	72,364
	입원	78,510	83,313,065	691,931	1,061,178	120,407
	외래	1,142,053	49,388,113	1,141,867	43,245	43,252
11월	소계	1,348,365	147,034,816	2,016,157	109,047	72,928
	입원	85,047	92,245,992	752,992	1,084,647	122,506
	외래	1,263,318	54,788,824	1,263,165	43,369	43,374
12월	소계	1,378,416	151,445,330	2,050,729	109,869	73,850
	입원	85,407	95,321,233	758,645	1,116,082	125,647
	외래	1,293,009	56,124,097	1,292,084	43,406	43,437

주) 심사결정기준

4-1. 월별 진료분야별 심사실적(의과)

(단위 : 건, 천원, 일, 원)

구분		청구건수	진료비	입내원일수	건당 진료비	입내원일당 진료비
계	소계	9,118,793	1,191,518,093	16,106,502	130,666	73,977
	입원	817,059	937,907,339	7,807,883	1,147,907	120,123
	외래	8,301,734	253,610,754	8,298,619	30,549	30,561
1월	소계	778,419	97,385,468	1,382,627	125,107	143,325
	입원	67,081	76,646,010	671,349	1,142,589	114,167
	외래	711,338	20,739,458	711,278	29,156	29,158
2월	소계	737,664	99,315,568	1,342,221	134,635	147,744
	입원	68,375	78,438,299	673,019	1,147,178	116,547
	외래	669,289	20,877,269	669,202	31,193	31,197
3월	소계	786,769	105,490,562	1,429,460	134,081	147,443
	입원	73,120	83,711,815	715,990	1,144,855	116,918
	외래	713,649	21,778,747	713,470	30,517	30,525
4월	소계	731,145	90,649,436	1,279,214	123,983	145,608
	입원	62,574	70,805,041	610,821	1,131,541	115,918
	외래	668,571	19,844,395	668,393	29,682	29,690
5월	소계	732,692	97,125,083	1,298,158	132,559	152,034
	입원	66,354	76,828,462	631,985	1,157,857	121,567
	외래	666,338	20,296,621	666,173	30,460	30,467
6월	소계	775,753	101,418,144	1,374,871	130,735	149,682
	입원	70,747	79,455,939	670,501	1,123,100	118,502
	외래	705,006	21,962,205	704,370	31,152	31,180
7월	소계	734,908	95,051,739	1,284,664	129,338	151,889
	입원	64,237	74,833,861	614,893	1,164,965	121,702
	외래	670,671	20,217,877	669,771	30,146	30,186
8월	소계	784,231	104,189,252	1,389,987	132,855	152,352
	입원	70,175	82,338,713	676,398	1,173,334	121,731
	외래	714,056	21,850,539	713,589	30,601	30,621
9월	소계	736,093	93,261,319	1,276,654	126,698	150,640
	입원	65,414	72,828,907	606,043	1,113,354	120,171
	외래	670,679	20,432,412	670,611	30,465	30,468
10월	소계	726,451	94,958,058	1,269,246	130,715	153,321
	입원	65,978	74,419,408	608,910	1,127,943	122,217
	외래	660,473	20,538,650	660,336	31,097	31,103
11월	소계	795,829	104,967,328	1,385,699	131,897	155,741
	입원	71,418	82,393,278	661,402	1,153,677	124,574
	외래	724,411	22,574,050	724,297	31,162	31,167
12월	소계	798,839	107,706,136	1,393,701	134,828	158,771
	입원	71,586	85,207,605	666,572	1,190,283	127,830
	외래	727,253	22,498,530	727,129	30,936	30,942

주) 심사결정기준

4-2. 월별 진료분야별 심사실적(치과)

(단위 : 건, 천원, 일, 원)

구분		청구건수	진료비	입내원일수	건당 진료비	입내원일당 진료비
계	소계	43,204	7,321,173	55,927	169,456	130,906
	입원	1,786	1,764,502	14,587	987,963	120,964
	외래	41,418	5,556,670	41,340	134,161	134,414
1월	소계	3,795	658,348	5,097	173,478	270,952
	입원	195	226,055	1,499	1,159,255	150,804
	외래	3,600	432,293	3,598	120,081	120,148
2월	소계	3,499	548,545	4,617	156,772	214,786
	입원	137	103,486	1,257	755,376	82,328
	외래	3,362	445,059	3,360	132,379	132,458
3월	소계	4,199	697,877	5,439	166,201	254,186
	입원	155	175,274	1,407	1,130,798	124,573
	외래	4,044	522,603	4,032	129,229	129,614
4월	소계	4,160	641,224	4,957	154,140	272,121
	입원	134	137,127	934	1,023,336	146,817
	외래	4,026	504,097	4,023	125,210	125,304
5월	소계	3,914	671,869	4,964	171,658	276,247
	입원	191	179,793	1,251	941,324	143,719
	외래	3,723	492,076	3,713	132,172	132,528
6월	소계	4,186	690,891	5,205	165,048	258,904
	입원	164	146,256	1,185	891,804	123,423
	외래	4,022	544,635	4,020	135,414	135,481
7월	소계	2,806	474,102	3,615	168,960	242,352
	입원	110	93,274	926	847,943	100,728
	외래	2,696	380,829	2,689	141,257	141,625
8월	소계	3,192	563,177	4,032	176,434	272,468
	입원	132	126,328	975	957,029	129,567
	외래	3,060	436,849	3,057	142,761	142,901
9월	소계	4,480	816,614	6,448	182,280	240,197
	입원	187	216,441	2,158	1,157,437	100,297
	외래	4,293	600,173	4,290	139,803	139,901
10월	소계	2,924	465,274	3,605	159,123	271,237
	입원	108	117,296	796	1,086,076	147,357
	외래	2,816	347,978	2,809	123,572	123,880
11월	소계	2,407	401,293	3,196	166,719	232,809
	입원	114	86,508	909	758,839	95,168
	외래	2,293	314,786	2,287	137,281	137,641
12월	소계	3,642	691,958	4,752	189,994	276,066
	입원	159	156,666	1,290	985,319	121,446
	외래	3,483	535,292	3,462	153,687	154,619

주) 심사결정기준

4-3. 월별 진료분야별 심사실적(한방)

(단위 : 건, 천원, 일, 원)

구분		청구건수	진료비	입내원일수	건당 진료비	입내원일당 진료비
계	소계	6,363,774	459,782,202	7,188,217	72,250	63,963
	입원	145,506	103,656,147	971,363	712,384	106,712
	외래	6,218,268	356,126,054	6,216,854	57,271	57,284
1월	소계	601,239	41,489,754	675,720	69,007	158,905
	입원	12,654	9,048,815	87,190	715,095	103,783
	외래	588,585	32,440,939	588,530	55,117	55,122
2월	소계	515,191	35,239,497	577,508	68,401	158,282
	입원	10,820	7,567,375	73,176	699,388	103,413
	외래	504,371	27,672,122	504,332	54,865	54,869
3월	소계	507,084	36,668,432	578,279	72,312	159,792
	입원	11,872	8,561,680	83,098	721,166	103,031
	외래	495,212	28,106,752	495,181	56,757	56,761
4월	소계	519,044	35,978,399	579,926	69,317	161,643
	입원	10,731	7,575,842	71,629	705,977	105,765
	외래	508,313	28,402,557	508,297	55,876	55,878
5월	소계	512,031	35,695,950	571,317	69,714	163,922
	입원	11,049	7,591,337	70,411	687,061	107,815
	외래	500,982	28,104,613	500,906	56,099	56,108
6월	소계	537,620	39,210,083	606,659	72,933	165,315
	입원	12,308	8,734,039	81,403	709,623	107,294
	외래	525,312	30,476,044	525,256	58,015	58,021
7월	소계	520,718	37,049,584	585,397	71,151	163,768
	입원	11,418	8,151,783	76,171	713,941	107,020
	외래	509,300	28,897,801	509,226	56,740	56,748
8월	소계	520,057	38,114,559	591,527	73,289	165,700
	입원	12,589	9,135,738	84,133	725,692	108,587
	외래	507,468	28,978,821	507,394	57,105	57,113
9월	소계	513,538	38,344,667	581,399	74,668	168,242
	입원	12,464	8,790,009	80,463	705,232	109,243
	외래	501,074	29,554,658	500,936	58,983	58,999
10월	소계	491,188	37,277,845	560,947	75,893	166,273
	입원	12,424	8,776,361	82,225	706,404	106,736
	외래	478,764	28,501,484	478,722	59,531	59,537
11월	소계	550,129	41,666,195	627,262	75,739	167,149
	입원	13,515	9,766,207	90,681	722,620	107,698
	외래	536,614	31,899,988	536,581	59,447	59,450
12월	소계	575,935	43,047,237	652,276	74,743	168,611
	입원	13,662	9,956,962	90,783	728,807	109,679
	외래	562,273	33,090,275	561,493	58,851	58,933

주) 심사결정기준

5. 의료기관 종별 심사실적

(단위 : 건, 천원, 일, 원)

구분		청구건수	진료비	입내원일수	건당 진료비	입내원일당 진료비
계	소계	15,525,771	1,658,621,468	23,350,646	106,830	71,031
	입원	964,351	1,043,327,989	8,793,833	1,081,897	118,643
	외래	14,561,420	615,293,479	14,556,813	42,255	42,268
상급 종합 병원	소계	359,339	214,146,994	717,346	595,947	298,527
	입원	32,493	183,566,056	391,879	5,649,403	468,425
	외래	326,846	30,580,938	325,467	93,564	93,960
종합 병원	소계	1,425,557	404,712,164	3,385,423	283,898	119,546
	입원	190,651	340,246,379	2,150,846	1,784,656	158,192
	외래	1,234,906	64,465,785	1,234,577	52,203	52,217
병원	소계	2,255,046	262,860,671	4,221,177	116,566	62,272
	입원	232,229	206,385,751	2,198,771	888,717	93,864
	외래	2,022,817	56,474,920	2,022,406	27,919	27,925
요양 병원	소계	117,454	63,651,970	767,738	541,931	82,908
	입원	42,200	61,943,699	692,491	1,467,860	89,451
	외래	75,254	1,708,271	75,247	22,700	22,702
의원	소계	4,826,893	245,792,849	6,952,229	50,922	35,355
	입원	279,779	146,177,329	2,406,148	522,474	60,752
	외래	4,547,114	99,615,520	4,546,081	21,907	21,912
한방 병원	소계	1,404,262	166,700,918	2,005,656	118,711	83,115
	입원	161,917	87,047,832	763,420	537,608	114,024
	외래	1,242,345	79,653,087	1,242,236	64,115	64,121
한 의 원	소계	5,110,859	296,835,182	5,273,518	58,079	56,288
	입원	24,925	17,797,970	188,884	714,061	94,227
	외래	5,085,934	279,037,211	5,084,634	54,864	54,879
치과 병원	소계	12,604	1,459,470	12,849	115,794	113,586
	입원	40	111,752	304	2,793,807	367,606
	외래	12,564	1,347,718	12,545	107,268	107,431
치과 의원	소계	10,570	2,329,283	10,550	220,367	220,785
	입원	-	-	-	-	-
	외래	10,570	2,329,283	10,550	220,367	220,785
보건 의료원	소계	3,187	131,966	4,160	41,408	31,723
	입원	117	51,221	1,090	437,784	46,992
	외래	3,070	80,745	3,070	26,301	26,301

주) 심사결정기준

6. 보험회사등 심사실적

(단위 : 건, 천원, 일, 원)

구분		청구건수	진료비	입내원일수	건당 진료비	입내원일당 진료비
계	소계	15,525,771	1,658,621,468	23,350,646	106,830	71,031
	입원	964,351	1,043,327,989	8,793,833	1,081,897	118,643
	외래	14,561,420	615,293,479	14,556,813	42,255	42,268
보험 회사	소계	13,263,589	1,426,460,728	19,961,954	107,547	71,459
	입원	846,612	892,295,413	7,549,008	1,053,960	118,200
	외래	12,416,977	534,165,315	12,412,946	43,019	43,033
공제 조합	소계	2,262,182	232,160,739	3,388,692	102,627	68,510
	입원	117,739	151,032,576	1,244,825	1,282,774	121,328
	외래	2,144,443	81,128,164	2,143,867	37,832	37,842

주) 심사결정기준

7. 진료내역 항목별 심사실적

구분		계	진찰료	입원료	투약료	주사료	마취료	이학요법료
계	소계	100.00	10.40	25.02	3.01	4.95	1.30	6.97
	입원	100.00	2.81	39.92	3.11	7.53	1.47	7.18
	외래	100.00	23.14	0.00	2.85	0.62	1.02	6.63
상급 종합 병원	소계	100.00	6.00	21.07	2.36	11.49	3.64	2.40
	입원	100.00	3.16	24.57	1.93	13.11	3.63	2.26
	외래	100.00	23.06	0.00	4.89	1.80	3.67	3.29
종합 병원	소계	100.00	7.79	33.53	2.84	7.62	1.61	4.98
	입원	100.00	3.64	39.88	3.02	8.75	1.75	4.36
	외래	100.00	29.68	0.01	1.90	1.66	0.91	8.26
병원	소계	100.00	8.40	36.71	3.02	5.52	1.34	13.64
	입원	100.00	2.25	46.76	3.73	6.62	1.16	12.78
	외래	100.00	30.88	0.01	0.43	1.51	1.99	16.82
요양 병원	소계	100.00	1.10	19.44	0.47	0.50	0.03	18.72
	입원	100.00	0.26	19.98	0.43	0.50	0.00	18.30
	외래	100.00	31.76	-	1.95	0.59	0.90	33.78
의원	소계	100.00	20.63	35.45	2.35	4.83	1.53	16.81
	입원	100.00	2.94	59.62	3.88	7.20	0.21	11.67
	외래	100.00	46.56	0.00	0.10	1.35	3.47	24.35
한방 병원	소계	100.00	7.23	19.64	10.39	0.10	0.01	0.99
	입원	100.00	1.98	37.74	5.59	0.19	0.02	1.33
	외래	100.00	12.93	0.00	15.59	0.00	0.01	0.63
한 의 원	소계	100.00	14.13	2.25	0.73	-	-	-
	입원	100.00	1.44	38.17	0.64	-	-	-
	외래	100.00	14.93	0.00	0.74	-	-	-
치과 병원	소계	100.00	15.81	1.45	0.28	1.05	1.34	1.11
	입원	100.00	0.76	18.87	3.09	13.09	14.67	
	외래	100.00	17.05	-	0.04	0.06	0.23	1.20
치과 의원	소계	100.00	4.24	-	0.00	0.00	0.23	0.00
	입원	-	-	-	-	-	-	-
	외래	100.00	4.24	-	0.00	0.00	0.23	0.00
보건 의료원	소계	100.00	33.46	27.17	1.43	4.76	0.06	9.04
	입원	100.00	2.85	70.05	3.09	8.37	0.07	6.38
	외래	100.00	52.87	-	0.37	2.48	0.05	10.72

주) 1. 2016년 전산 청구기관의 진료실적을 토대로 추정함
 2. (의·치과)08항:치치및수술료, (한방)04항:시술및치치료

(단위 : %)

정신요법료	치치및수술료 시술및치치료	검사료	영상진단및 방사선치료료	환자납부액	특수장비	정액 (요양병원정액)
0.14	29.47	5.17	5.33	0.00	6.11	2.13
0.10	17.19	7.27	4.10	0.00	5.93	3.40
0.20	50.08	1.65	7.40	0.00	6.42	-
0.44	26.86	12.03	4.62	0.00	9.10	-
0.18	29.03	11.90	3.32	0.00	6.91	-
1.96	13.82	12.82	12.45	0.01	22.22	-
0.21	13.85	8.71	7.17	0.00	11.68	-
0.10	14.85	9.38	4.66	0.00	9.61	-
0.74	8.60	5.18	20.43	0.01	22.63	-
0.10	8.55	5.42	8.54	0.00	8.75	-
0.11	9.17	6.22	4.93	0.00	6.28	-
0.07	6.26	2.50	21.74	0.00	17.78	-
0.09	3.03	0.41	0.37	0.00	0.09	55.74
0.09	2.55	0.36	0.16	0.00	0.09	57.28
0.19	20.26	2.16	8.22	0.00	0.19	-
0.08	1.89	3.35	9.79	0.00	3.30	-
0.04	1.99	4.85	6.17	0.00	1.43	-
0.14	1.74	1.15	15.09	0.00	6.06	-
0.00	56.46	1.16	1.79	0.00	2.22	-
0.00	47.60	2.19	1.81	0.00	1.55	-
-	66.07	0.04	1.77	0.00	2.95	-
-	82.78	0.11	-	0.00	-	-
-	59.71	0.03	-	0.01	-	-
-	84.22	0.12	-	0.00	-	-
-	69.10	1.91	5.33	0.37	2.26	-
-	45.58	2.31	1.02	-	0.61	-
-	71.06	1.87	5.69	0.40	2.39	-
-	93.64	0.23	1.51	-	0.14	-
-	-	-	-	-	-	-
-	93.64	0.23	1.51	-	0.14	-
-	7.60	1.30	10.66	-	4.52	-
-	2.93	2.69	3.23	-	0.34	-
-	10.56	0.42	15.36	-	7.16	-

8. 연령별 심사실적

(단위 : 건, 일, 천원, 원)

구분		청구건수	진료비	입내원일수	건당 진료비	입내원일당 진료비
계	소계	15,525,771	1,658,621,468	23,350,646	106,830	71,031
	입원	964,351	1,043,327,989	8,793,833	1,081,897	118,643
	외래	14,561,420	615,293,479	14,556,813	42,255	42,268
0~9세	소계	247,913	23,680,035	333,676	95,518	70,967
	입원	16,464	12,768,070	102,313	775,514	124,794
	외래	231,449	10,911,965	231,363	47,146	47,164
10~19세	소계	463,964	66,220,595	752,324	142,728	88,021
	입원	41,053	45,164,992	329,665	1,100,163	137,003
	외래	422,911	21,055,603	422,659	49,787	49,817
20~29세	소계	1,683,545	193,478,677	2,500,495	114,923	77,376
	입원	134,194	112,415,903	951,819	837,712	118,106
	외래	1,549,351	81,062,774	1,548,676	52,320	52,343
30~39세	소계	3,067,370	273,204,763	4,035,422	89,068	67,702
	입원	162,988	127,829,088	1,132,201	784,285	112,903
	외래	2,904,382	145,375,675	2,903,221	50,054	50,074
40~49세	소계	3,298,190	289,984,996	4,527,358	87,922	64,052
	입원	177,579	157,278,823	1,407,580	885,684	111,737
	외래	3,120,611	132,706,173	3,119,778	42,526	42,537
50~59세	소계	3,442,640	342,172,749	5,198,531	99,393	65,821
	입원	211,793	220,971,088	1,968,496	1,043,335	112,254
	외래	3,230,847	121,201,661	3,230,035	37,514	37,523
60~69세	소계	2,114,414	239,800,827	3,421,131	113,412	70,094
	입원	127,838	172,302,195	1,435,067	1,347,817	120,066
	외래	1,986,576	67,498,632	1,986,064	33,977	33,986
70세 이상	소계	1,207,735	230,078,825	2,581,709	190,504	89,119
	입원	92,442	194,597,829	1,466,692	2,105,080	132,678
	외래	1,115,293	35,480,996	1,115,017	31,813	31,821

주) 1. 심사결정기준

2. 진료시점 기준 청구된 명세서 연령을 기준으로 작성

9. 연령별 성별 심사실적

(단위 : 건, 일, 천원, 원)

구분		청구건수	진료비	입내원일수	건당 진료비	입내원일당 진료비
계	계	15,525,771	1,658,621,468	23,350,646	106,830	71,031
	남	7,724,043	916,222,381	12,000,149	118,620	76,351
	여	7,801,728	742,399,087	11,350,497	95,158	65,407
0~9세	계	247,913	23,680,035	333,676	95,518	70,967
	남	135,857	13,567,593	183,470	99,867	73,950
	여	112,056	10,112,443	150,206	90,245	67,324
10~19세	계	463,964	66,220,595	752,324	142,728	88,021
	남	277,003	45,214,421	471,694	163,227	95,855
	여	186,961	21,006,174	280,630	112,356	74,854
20~29세	계	1,683,545	193,478,677	2,500,495	114,923	77,376
	남	905,807	117,273,846	1,420,906	129,469	82,535
	여	777,738	76,204,831	1,079,589	97,983	70,587
30~39세	계	3,067,370	273,204,763	4,035,422	89,068	67,702
	남	1,660,903	163,517,095	2,273,127	98,451	71,935
	여	1,406,467	109,687,669	1,762,295	77,988	62,241
40~49세	계	3,298,190	289,984,996	4,527,358	87,922	64,052
	남	1,607,885	158,138,038	2,295,531	98,352	68,890
	여	1,690,305	131,846,957	2,231,827	78,002	59,076
50~59세	계	3,442,640	342,172,749	5,198,531	99,393	65,821
	남	1,581,170	177,602,484	2,494,353	112,323	71,202
	여	1,861,470	164,570,265	2,704,178	88,409	60,858
60~69세	계	2,114,414	239,800,827	3,421,131	113,412	70,094
	남	1,006,124	128,080,831	1,693,268	127,301	75,641
	여	1,108,290	111,719,996	1,727,863	100,804	64,658
70세 이상	계	1,207,735	230,078,825	2,581,709	190,504	89,119
	남	549,294	112,828,073	1,167,800	205,406	96,616
	여	658,441	117,250,752	1,413,909	178,073	82,927

주) 1. 심사결정기준

2. 진료시점 기준 청구된 명세서 연령을 기준으로 작성

10. 의료기관 소재지별 심사실적(계)

(단위 : 개소, 건, 천원, 일, 원)

구분		기관수	청구건수	진료비	입내원일수	건당 진료비	입내원일당 진료비
계	소계	24,056	15,525,771	1,658,621,468	23,350,646	106,830	71,031
	입원	4,909	964,351	1,043,327,989	8,793,833	1,081,897	118,643
	외래	23,461	14,561,420	615,293,479	14,556,813	42,255	42,268
서울	소계	5,167	3,524,167	322,205,957	4,714,788	91,428	68,339
	입원	692	139,551	169,913,986	1,331,684	1,217,576	127,593
	외래	5,101	3,384,616	152,291,971	3,383,104	44,995	45,015
부산	소계	1,709	968,859	106,305,165	1,430,145	109,722	74,332
	입원	354	47,909	70,275,261	509,266	1,466,849	137,993
	외래	1,647	920,950	36,029,904	920,879	39,123	39,126
인천	소계	1,145	883,698	104,402,736	1,497,063	118,143	69,738
	입원	335	81,611	73,116,862	696,135	895,919	105,033
	외래	1,106	802,087	31,285,874	800,928	39,006	39,062
대구	소계	1,471	909,125	91,488,052	1,290,839	100,633	70,875
	입원	225	34,295	52,366,523	416,102	1,526,943	125,850
	외래	1,445	874,830	39,121,530	874,737	44,719	44,724
광주	소계	825	444,168	83,279,337	898,031	187,495	92,735
	입원	328	83,696	67,155,046	537,669	802,369	124,900
	외래	798	360,472	16,124,291	360,362	44,731	44,745
대전	소계	892	622,173	71,607,113	928,159	115,092	77,150
	입원	187	41,385	45,204,505	347,398	1,092,292	130,123
	외래	875	580,788	26,402,608	580,761	45,460	45,462
울산	소계	437	416,616	38,832,693	560,735	93,210	69,253
	입원	90	16,442	23,040,081	160,585	1,401,294	143,476
	외래	421	400,174	15,792,613	400,150	39,464	39,467
경기	소계	5,099	3,913,874	379,242,092	5,639,225	96,897	67,251
	입원	1,091	219,970	221,092,020	1,946,108	1,005,101	113,607
	외래	4,956	3,693,904	158,150,072	3,693,117	42,814	42,823

주) 1. 심사결정기준
 2. 기관수는 개·폐업 기관 포함

(단위 : 개소, 건, 천원, 일, 원)

구분		기관수	청구건수	진료비	입내원일수	건당 진료비	입내원일당 진료비
강원	소계	653	391,342	48,329,590	656,925	123,497	73,569
	입원	136	33,641	35,256,744	299,265	1,048,029	117,811
	외래	642	357,701	13,072,846	357,660	36,547	36,551
충북	소계	756	438,554	51,904,606	720,868	118,354	72,003
	입원	170	33,674	34,650,675	316,141	1,029,004	109,605
	외래	739	404,880	17,253,931	404,727	42,615	42,631
충남	소계	1,013	597,731	64,667,124	913,975	108,188	70,754
	입원	208	36,372	41,546,821	352,650	1,142,275	117,813
	외래	982	561,359	23,120,304	561,325	41,186	41,189
전북	소계	1,068	443,707	70,793,071	876,411	159,549	80,776
	입원	295	57,535	55,017,933	490,289	956,252	112,215
	외래	1,031	386,172	15,775,138	386,122	40,850	40,855
전남	소계	823	294,354	50,157,836	637,544	170,400	78,674
	입원	246	43,491	40,599,547	386,692	933,516	104,992
	외래	793	250,863	9,558,289	250,852	38,102	38,103
경북	소계	1,212	651,426	69,512,603	1,020,010	106,708	68,149
	입원	214	35,933	44,758,641	405,004	1,245,614	110,514
	외래	1,177	615,493	24,753,961	615,006	40,218	40,250
경남	소계	1,377	785,192	84,156,477	1,239,728	107,179	67,883
	입원	305	51,206	56,572,884	505,777	1,104,810	111,853
	외래	1,344	733,986	27,583,593	733,951	37,581	37,582
제주	소계	331	183,716	18,465,672	257,790	100,512	71,631
	입원	25	6,110	11,868,575	80,197	1,942,484	147,993
	외래	327	177,606	6,597,096	177,593	37,145	37,147
세종	소계	99	57,069	3,271,344	68,410	57,323	47,820
	입원	9	1,530	891,885	12,871	582,932	69,294
	외래	97	55,539	2,379,458	55,539	42,843	42,843

10-1. 의료기관 소재지별 심사실적(서울)

(단위 : 건, 천원, 일, 원)

구분		청구건수	진료비	입내원일수	건당 진료비	입내원일당 진료비
계	소계	3,524,167	322,205,957	4,714,788	91,428	68,339
	입원	139,551	169,913,986	1,331,684	1,217,576	127,593
	외래	3,384,616	152,291,971	3,383,104	44,995	45,015
상급 종합 병원	소계	136,304	52,387,107	219,343	384,340	238,836
	입원	8,229	40,972,579	91,419	4,979,047	448,185
	외래	128,075	11,414,527	127,924	89,124	89,229
종합 병원	소계	202,296	54,859,384	411,826	271,184	133,210
	입원	20,012	44,723,342	229,627	2,234,826	194,765
	외래	182,284	10,136,042	182,199	55,606	55,632
병원	소계	405,030	37,448,197	633,183	92,458	59,143
	입원	23,382	26,461,899	251,568	1,131,721	105,188
	외래	381,648	10,986,297	381,615	28,786	28,789
요양 병원	소계	21,082	9,773,034	116,395	463,572	83,964
	입원	5,681	9,430,711	100,994	1,660,044	93,379
	외래	15,401	342,323	15,401	22,227	22,227
의원	소계	1,109,902	51,809,434	1,531,873	46,679	33,821
	입원	51,443	28,325,066	473,614	550,611	59,806
	외래	1,058,459	23,484,367	1,058,259	22,187	22,192
한방 병원	소계	369,208	40,046,674	469,475	108,466	85,301
	입원	23,522	14,285,655	123,791	607,332	115,401
	외래	345,686	25,761,018	345,684	74,521	74,522
한 의 원	소계	1,273,068	74,703,414	1,325,333	58,680	56,366
	입원	7,269	5,657,349	60,557	778,284	93,422
	외래	1,265,799	69,046,065	1,264,776	54,547	54,592
치과 병원	소계	4,396	558,620	4,482	127,075	124,636
	입원	13	57,384	114	4,414,161	503,369
	외래	4,383	501,236	4,368	114,359	114,752
치과 의원	소계	2,881	620,095	2,878	215,236	215,460
	입원	-	-	-	-	-
	외래	2,881	620,095	2,878	215,236	215,460
보건 의료원	소계	-	-	-	-	-
	입원	-	-	-	-	-
	외래	-	-	-	-	-

주) 심사결정기준

10-2. 의료기관 소재지별 심사실적(부산)

(단위 : 건, 천원, 일, 원)

구분		청구건수	진료비	입내원일수	건당 진료비	입내원일당 진료비
계	소계	968,859	106,305,165	1,430,145	109,722	74,332
	입원	47,909	70,275,261	509,266	1,466,849	137,993
	외래	920,950	36,029,904	920,879	39,123	39,126
상급 종합 병원	소계	21,738	22,640,972	61,500	1,041,539	368,146
	입원	2,934	21,086,480	42,704	7,186,939	493,782
	외래	18,804	1,554,492	18,796	82,668	82,703
종합 병원	소계	115,388	23,036,612	228,180	199,645	100,958
	입원	9,910	19,000,537	122,711	1,917,309	154,840
	외래	105,478	4,036,075	105,469	38,265	38,268
병원	소계	183,296	20,346,461	326,392	111,003	62,337
	입원	15,115	16,326,254	158,238	1,080,136	103,175
	외래	168,181	4,020,207	168,154	23,904	23,908
요양 병원	소계	5,838	4,160,429	52,482	712,646	79,273
	입원	2,834	4,101,610	49,478	1,447,286	82,898
	외래	3,004	58,819	3,004	19,580	19,580
의원	소계	249,648	11,888,700	352,716	47,622	33,706
	입원	12,589	6,986,115	115,673	554,938	60,395
	외래	237,059	4,902,585	237,043	20,681	20,682
한방 병원	소계	57,207	6,575,768	72,539	114,947	90,651
	입원	4,439	2,709,399	19,771	610,362	137,039
	외래	52,768	3,866,369	52,768	73,271	73,271
한 의 원	소계	335,295	17,573,938	335,887	52,413	52,321
	입원	88	64,865	691	737,103	93,871
	외래	335,207	17,509,073	335,196	52,234	52,235
치과 병원	소계	34	4,189	34	123,216	123,216
	입원	-	-	-	-	-
	외래	34	4,189	34	123,216	123,216
치과 의원	소계	415	78,095	415	188,182	188,182
	입원	-	-	-	-	-
	외래	415	78,095	415	188,182	188,182
보건 의료원	소계	-	-	-	-	-
	입원	-	-	-	-	-
	외래	-	-	-	-	-

주) 심사결정기준

10-3. 의료기관 소재지별 심사실적(인천)

(단위 : 건, 천원, 일, 원)

구분		청구건수	진료비	입내원일수	건당 진료비	입내원일당 진료비
계	소계	883,698	104,402,736	1,497,063	118,143	69,738
	입원	81,611	73,116,862	696,135	895,919	105,033
	외래	802,087	31,285,874	800,928	39,006	39,062
상급 종합 병원	소계	32,582	17,871,979	59,600	548,523	299,865
	입원	3,072	15,146,169	31,136	4,930,394	486,452
	외래	29,510	2,725,810	28,464	92,369	95,763
종합 병원	소계	93,137	22,292,616	210,562	239,353	105,872
	입원	14,297	18,879,172	131,726	1,320,499	143,322
	외래	78,840	3,413,444	78,836	43,296	43,298
병원	소계	94,029	10,189,755	172,414	108,368	59,101
	입원	9,801	7,602,464	88,258	775,682	86,139
	외래	84,228	2,587,292	84,156	30,718	30,744
요양 병원	소계	7,423	4,786,292	51,681	644,792	92,612
	입원	3,051	4,668,898	47,309	1,530,285	98,689
	외래	4,372	117,394	4,372	26,851	26,851
의원	소계	332,984	23,843,181	594,218	71,605	40,125
	입원	35,353	17,515,595	296,610	495,449	59,053
	외래	297,631	6,327,586	297,608	21,260	21,261
한방 병원	소계	63,096	9,548,278	123,650	151,329	77,220
	입원	12,356	6,967,754	72,915	563,917	95,560
	외래	50,740	2,580,524	50,735	50,858	50,863
한 의 원	소계	259,899	15,742,819	284,391	60,573	55,356
	입원	3,681	2,336,809	28,181	634,830	82,921
	외래	256,218	13,406,010	256,210	52,323	52,324
치과 병원	소계	61	16,568	61	271,601	271,601
	입원	-	-	-	-	-
	외래	61	16,568	61	271,601	271,601
치과 의원	소계	487	111,247	486	228,434	228,904
	입원	-	-	-	-	-
	외래	487	111,247	486	228,434	228,904
보건 의료원	소계	-	-	-	-	-
	입원	-	-	-	-	-
	외래	-	-	-	-	-

주) 심사결정기준

10-4. 의료기관 소재지별 심사실적(대구)

(단위 : 건, 천원, 일, 원)

구분		청구건수	진료비	입내원일수	건당 진료비	입내원일당 진료비
계	소계	909,125	91,488,052	1,290,839	100,633	70,875
	입원	34,295	52,366,523	416,102	1,526,943	125,850
	외래	874,830	39,121,530	874,737	44,719	44,724
상급 종합 병원	소계	30,047	20,091,827	63,979	668,680	314,038
	입원	2,697	17,353,852	36,636	6,434,502	473,683
	외래	27,350	2,737,975	27,343	100,109	100,134
종합 병원	소계	26,839	7,096,451	63,445	264,408	111,852
	입원	3,083	5,791,177	39,691	1,878,422	145,907
	외래	23,756	1,305,274	23,754	54,945	54,950
병원	소계	175,267	25,055,321	364,478	142,955	68,743
	입원	15,300	20,216,354	204,515	1,321,330	98,850
	외래	159,967	4,838,967	159,963	30,250	30,251
요양 병원	소계	3,349	1,708,201	22,991	510,063	74,299
	입원	1,069	1,661,320	20,711	1,554,088	80,214
	외래	2,280	46,881	2,280	20,562	20,562
의원	소계	275,480	12,958,206	372,569	47,039	34,781
	입원	10,527	6,313,557	107,616	599,749	58,667
	외래	264,953	6,644,649	264,953	25,079	25,079
한방 병원	소계	29,451	3,042,199	34,765	103,297	87,508
	입원	1,619	1,030,264	6,933	636,358	148,603
	외래	27,832	2,011,935	27,832	72,289	72,289
한 의 원	소계	366,932	21,255,107	366,855	57,927	57,939
	입원	-	-	-	-	-
	외래	366,932	21,255,107	366,855	57,927	57,939
치과 병원	소계	1,056	130,095	1,054	123,196	123,430
	입원	-	-	-	-	-
	외래	1,056	130,095	1,054	123,196	123,430
치과 의원	소계	704	150,647	703	213,987	214,291
	입원	-	-	-	-	-
	외래	704	150,647	703	213,987	214,291
보건 의료원	소계	-	-	-	-	-
	입원	-	-	-	-	-
	외래	-	-	-	-	-

주) 심사결정기준

10-5. 의료기관 소재지별 심사실적(광주)

(단위 : 건, 천원, 일, 원)

구분		청구건수	진료비	입내원일수	건당 진료비	입내원일당 진료비
계	소계	444,168	83,279,337	898,031	187,495	92,735
	입원	83,696	67,155,046	537,669	802,369	124,900
	외래	360,472	16,124,291	360,362	44,731	44,745
상급 종합 병원	소계	13,634	13,706,243	36,398	1,005,299	376,566
	입원	2,217	12,721,207	24,989	5,738,028	509,072
	외래	11,417	985,036	11,409	86,278	86,338
종합 병원	소계	67,576	21,365,044	201,159	316,163	106,210
	입원	13,794	18,742,233	147,378	1,358,724	127,171
	외래	53,782	2,622,811	53,781	48,767	48,768
병원	소계	55,369	9,761,581	134,349	176,300	72,658
	입원	11,793	8,480,936	90,776	719,150	93,427
	외래	43,576	1,280,645	43,573	29,389	29,391
요양 병원	소계	4,291	2,964,211	35,711	690,797	83,006
	입원	2,092	2,906,749	33,512	1,389,459	86,738
	외래	2,199	57,462	2,199	26,131	26,131
의원	소계	48,715	3,907,003	92,244	80,201	42,355
	입원	5,775	2,916,073	49,304	504,948	59,145
	외래	42,940	990,930	42,940	23,077	23,077
한방 병원	소계	190,879	28,199,179	333,430	147,733	84,573
	입원	47,852	21,292,672	190,497	444,969	111,774
	외래	143,027	6,906,507	142,933	48,288	48,320
한 의 원	소계	61,667	3,127,583	62,706	50,717	49,877
	입원	173	95,176	1,213	550,150	78,463
	외래	61,494	3,032,407	61,493	49,312	49,313
치과 병원	소계	1,487	155,299	1,485	104,438	104,579
	입원	-	-	-	-	-
	외래	1,487	155,299	1,485	104,438	104,579
치과 의원	소계	550	93,194	549	169,444	169,753
	입원	-	-	-	-	-
	외래	550	93,194	549	169,444	169,753
보건 의료원	소계	-	-	-	-	-
	입원	-	-	-	-	-
	외래	-	-	-	-	-

주) 심사결정기준

10-6. 의료기관 소재지별 심사실적(대전)

(단위 : 건, 천원, 일, 원)

구분		청구건수	진료비	입내원일수	건당 진료비	입내원일당 진료비
계	소계	622,173	71,607,113	928,159	115,092	77,150
	입원	41,385	45,204,505	347,398	1,092,292	130,123
	외래	580,788	26,402,608	580,761	45,460	45,462
상급 종합 병원	소계	8,321	6,801,624	25,689	817,405	264,768
	입원	784	6,045,462	18,159	7,711,048	332,918
	외래	7,537	756,162	7,530	100,327	100,420
종합 병원	소계	43,910	22,095,156	121,757	503,192	181,469
	입원	7,112	19,106,096	84,970	2,686,459	224,857
	외래	36,798	2,989,059	36,787	81,229	81,253
병원	소계	31,877	3,551,568	58,194	111,415	61,030
	입원	4,737	2,677,556	31,054	565,243	86,223
	외래	27,140	874,012	27,140	32,204	32,204
요양 병원	소계	9,582	4,659,270	51,463	486,252	90,536
	입원	2,468	4,522,592	44,349	1,832,493	101,977
	외래	7,114	136,678	7,114	19,212	19,212
의원	소계	215,083	12,077,766	327,368	56,154	36,894
	입원	15,600	7,438,922	127,889	476,854	58,167
	외래	199,483	4,638,843	199,479	23,254	23,255
한방 병원	소계	103,852	10,070,385	130,383	96,969	77,237
	입원	9,951	4,898,278	36,483	492,240	134,262
	외래	93,901	5,172,107	93,900	55,080	55,081
한 의 원	소계	208,431	12,202,261	212,187	58,543	57,507
	입원	732	514,966	4,492	703,505	114,641
	외래	207,699	11,687,295	207,695	56,270	56,271
치과 병원	소계	851	89,307	852	104,943	104,820
	입원	1	632	2	631,900	315,950
	외래	850	88,675	850	104,323	104,323
치과 의원	소계	266	59,778	266	224,728	224,728
	입원	-	-	-	-	-
	외래	266	59,778	266	224,728	224,728
보건 의료원	소계	-	-	-	-	-
	입원	-	-	-	-	-
	외래	-	-	-	-	-

주) 심사결정기준

10-7. 의료기관 소재지별 심사실적(울산)

(단위 : 건, 천원, 일, 원)

구분		청구건수	진료비	입내원일수	건당 진료비	입내원일당 진료비
계	소계	416,616	38,832,693	560,735	93,210	69,253
	입원	16,442	23,040,081	160,585	1,401,294	143,476
	외래	400,174	15,792,613	400,150	39,464	39,467
상급 종합 병원	소계	9,071	6,459,587	19,339	712,114	334,019
	입원	639	5,810,849	10,907	9,093,660	532,763
	외래	8,432	648,738	8,432	76,938	76,938
종합 병원	소계	60,005	10,076,903	111,187	167,934	90,630
	입원	4,743	8,233,188	55,933	1,735,861	147,197
	외래	55,262	1,843,715	55,254	33,363	33,368
병원	소계	64,223	5,804,575	105,614	90,382	54,960
	입원	4,760	4,363,015	46,151	916,600	94,538
	외래	59,463	1,441,561	59,463	24,243	24,243
요양 병원	소계	3,295	1,408,516	15,368	427,471	91,653
	입원	726	1,354,399	12,799	1,865,563	105,821
	외래	2,569	54,118	2,569	21,066	21,066
의원	소계	102,403	3,252,239	121,075	31,759	26,861
	입원	2,650	1,336,906	21,327	504,493	62,686
	외래	99,753	1,915,333	99,748	19,201	19,202
한방 병원	소계	63,860	6,538,045	74,404	102,381	87,872
	입원	2,924	1,941,724	13,468	664,064	144,173
	외래	60,936	4,596,320	60,936	75,429	75,429
한 의 원	소계	113,495	5,257,146	113,485	46,321	46,325
	입원	-	-	-	-	-
	외래	113,495	5,257,146	113,485	46,321	46,325
치과 병원	소계	100	10,275	100	102,753	102,753
	입원	-	-	-	-	-
	외래	100	10,275	100	102,753	102,753
치과 의원	소계	164	25,407	163	154,919	155,870
	입원	-	-	-	-	-
	외래	164	25,407	163	154,919	155,870
보건 의료원	소계	-	-	-	-	-
	입원	-	-	-	-	-
	외래	-	-	-	-	-

주) 심사결정기준

10-8. 의료기관 소재지별 심사실적(경기)

(단위 : 건, 천원, 일, 원)

구분		청구건수	진료비	입내원일수	건당 진료비	입내원일당 진료비
계	소계	3,913,874	379,242,092	5,639,225	96,897	67,251
	입원	219,970	221,092,020	1,946,108	1,005,101	113,607
	외래	3,693,904	158,150,072	3,693,117	42,814	42,823
상급 종합 병원	소계	48,808	27,409,310	88,437	561,574	309,930
	입원	4,190	23,106,090	43,928	5,514,580	525,999
	외래	44,618	4,303,220	44,509	96,446	96,682
종합 병원	소계	293,961	83,177,379	621,037	282,954	133,933
	입원	35,271	68,400,303	362,448	1,939,279	188,718
	외래	258,690	14,777,076	258,589	57,123	57,145
병원	소계	604,684	63,608,734	1,029,320	105,193	61,797
	입원	55,206	47,839,897	480,105	866,571	99,645
	외래	549,478	15,768,836	549,215	28,698	28,712
요양 병원	소계	27,010	16,976,664	203,565	628,533	83,397
	입원	11,567	16,653,494	188,124	1,439,742	88,524
	외래	15,443	323,169	15,441	20,927	20,929
의원	소계	1,275,623	66,660,422	1,847,975	52,257	36,072
	입원	76,549	40,177,652	649,120	524,862	61,896
	외래	1,199,074	26,482,771	1,198,855	22,086	22,090
한방 병원	소계	302,548	36,209,191	422,481	119,681	85,706
	입원	26,992	17,611,614	146,929	652,475	119,865
	외래	275,556	18,597,578	275,552	67,491	67,492
한 의 원	소계	1,358,385	84,544,659	1,423,487	62,239	59,393
	입원	10,185	7,298,887	75,370	716,631	96,841
	외래	1,348,200	77,245,771	1,348,117	57,295	57,299
치과 병원	소계	266	35,780	266	134,511	134,511
	입원	-	-	-	-	-
	외래	266	35,780	266	134,511	134,511
치과 의원	소계	2,460	611,098	2,454	248,414	249,021
	입원	-	-	-	-	-
	외래	2,460	611,098	2,454	248,414	249,021
보건 의료원	소계	129	8,855	203	68,646	43,622
	입원	10	4,083	84	408,342	48,612
	외래	119	4,772	119	40,100	40,100

주) 심사결정기준

10-9. 의료기관 소재지별 심사실적(강원)

(단위 : 건, 천원, 일, 원)

구분		청구건수	진료비	입내원일수	건당 진료비	입내원일당 진료비
계	소계	391,342	48,329,590	656,925	123,497	73,569
	입원	33,641	35,256,744	299,265	1,048,029	117,811
	외래	357,701	13,072,846	357,660	36,547	36,551
상급 종합 병원	소계	6,209	8,549,591	21,160	1,376,967	404,045
	입원	1,280	8,140,254	16,234	6,359,574	501,432
	외래	4,929	409,336	4,926	83,047	83,097
종합 병원	소계	62,448	14,832,763	133,968	237,522	110,719
	입원	6,913	12,114,801	78,451	1,752,467	154,425
	외래	55,535	2,717,962	55,517	48,941	48,957
병원	소계	78,750	11,143,598	180,969	141,506	61,577
	입원	14,499	9,369,449	116,721	646,213	80,272
	외래	64,251	1,774,148	64,248	27,613	27,614
요양 병원	소계	1,632	740,319	10,616	453,627	69,736
	입원	668	724,150	9,652	1,084,057	75,026
	외래	964	16,169	964	16,773	16,773
의원	소계	123,915	6,675,742	188,247	53,874	35,463
	입원	9,631	4,481,092	73,963	465,278	60,586
	외래	114,284	2,194,650	114,284	19,203	19,203
한방 병원	소계	8,311	819,616	11,852	98,618	69,154
	입원	643	424,600	4,184	660,342	101,482
	외래	7,668	395,016	7,668	51,515	51,515
한 의 원	소계	108,664	5,487,566	108,647	50,500	50,508
	입원	-	-	-	-	-
	외래	108,664	5,487,566	108,647	50,500	50,508
치과 병원	소계	240	16,435	240	68,478	68,478
	입원	-	-	-	-	-
	외래	240	16,435	240	68,478	68,478
치과 의원	소계	228	41,196	228	180,686	180,686
	입원	-	-	-	-	-
	외래	228	41,196	228	180,686	180,686
보건 의료원	소계	945	22,765	998	24,090	22,811
	입원	7	2,397	60	342,486	39,957
	외래	938	20,368	938	21,714	21,714

주) 심사결정기준

10-10. 의료기관 소재지별 심사실적(충북)

(단위 : 건, 천원, 일, 원)

구분		청구건수	진료비	입내원일수	건당 진료비	입내원일당 진료비
계	소계	438,554	51,904,606	720,868	118,354	72,003
	입원	33,674	34,650,675	316,141	1,029,004	109,605
	외래	404,880	17,253,931	404,727	42,615	42,631
상급 종합 병원	소계	6,607	4,671,129	16,533	706,997	282,534
	입원	697	3,966,668	10,629	5,691,058	373,193
	외래	5,910	704,462	5,904	119,198	119,319
종합 병원	소계	46,446	18,410,996	152,398	396,396	120,809
	입원	9,287	15,907,384	115,239	1,712,866	138,038
	외래	37,159	2,503,612	37,159	67,376	67,376
병원	소계	41,694	5,981,124	89,530	143,453	66,806
	입원	5,218	4,861,740	53,056	931,725	91,634
	외래	36,476	1,119,384	36,474	30,688	30,690
요양 병원	소계	1,782	1,450,537	16,923	813,994	85,714
	입원	898	1,421,374	16,039	1,582,821	88,620
	외래	884	29,163	884	32,990	32,990
의원	소계	180,119	10,484,117	272,536	58,207	38,469
	입원	14,587	6,895,144	107,146	472,691	64,353
	외래	165,532	3,588,973	165,390	21,681	21,700
한방 병원	소계	25,241	2,895,635	35,539	114,720	81,478
	입원	2,844	1,509,726	13,142	530,846	114,878
	외래	22,397	1,385,909	22,397	61,879	61,879
한 의 원	소계	136,455	7,971,903	137,199	58,421	58,105
	입원	143	88,639	890	619,852	99,594
	외래	136,312	7,883,264	136,309	57,832	57,834
치과 병원	소계	30	4,321	30	144,032	144,032
	입원	-	-	-	-	-
	외래	30	4,321	30	144,032	144,032
치과 의원	소계	180	34,844	180	193,579	193,579
	입원	-	-	-	-	-
	외래	180	34,844	180	193,579	193,579
보건 의료원	소계	-	-	-	-	-
	입원	-	-	-	-	-
	외래	-	-	-	-	-

주) 심사결정기준

10-11. 의료기관 소재지별 심사실적(충남)

(단위 : 건, 천원, 일, 원)

구분		청구건수	진료비	입내원일수	건당 진료비	입내원일당 진료비
계	소계	597,731	64,667,124	913,975	108,188	70,754
	입원	36,372	41,546,821	352,650	1,142,275	117,813
	외래	561,359	23,120,304	561,325	41,186	41,189
상급 종합 병원	소계	16,968	12,803,062	38,909	754,542	329,051
	입원	2,196	11,131,799	24,139	5,069,125	461,154
	외래	14,772	1,671,263	14,770	113,137	113,153
종합 병원	소계	57,531	16,343,885	158,016	284,088	103,432
	입원	9,913	13,781,338	110,403	1,390,229	124,828
	외래	47,618	2,562,547	47,613	53,815	53,820
병원	소계	59,870	7,838,823	122,730	130,931	63,870
	입원	7,609	6,432,703	70,469	845,407	91,284
	외래	52,261	1,406,120	52,261	26,906	26,906
요양 병원	소계	5,307	2,591,012	32,685	488,225	79,272
	입원	2,006	2,526,725	29,387	1,259,584	85,981
	외래	3,301	64,288	3,298	19,475	19,493
의원	소계	224,188	10,654,004	313,213	47,523	34,015
	입원	11,638	6,006,151	100,678	516,081	59,657
	외래	212,550	4,647,852	212,535	21,867	21,869
한방 병원	소계	38,562	3,200,412	52,540	82,994	60,914
	입원	2,904	1,605,632	16,883	552,904	95,103
	외래	35,658	1,594,780	35,657	44,724	44,726
한 의 원	소계	193,377	10,986,429	193,941	56,814	56,648
	입원	103	61,477	671	596,864	91,620
	외래	193,274	10,924,952	193,270	56,526	56,527
치과 병원	소계	1,281	136,903	1,281	106,872	106,872
	입원	-	-	-	-	-
	외래	1,281	136,903	1,281	106,872	106,872
치과 의원	소계	435	103,695	431	238,380	240,593
	입원	-	-	-	-	-
	외래	435	103,695	431	238,380	240,593
보건 의료원	소계	212	8,899	229	41,977	38,860
	입원	3	995	20	331,673	49,751
	외래	209	7,904	209	37,818	37,818

주) 심사결정기준

10-12. 의료기관 소재지별 심사실적(전북)

(단위 : 건, 천원, 일, 원)

구분		청구건수	진료비	입내원일수	건당 진료비	입내원일당 진료비
계	소계	443,707	70,793,071	876,411	159,549	80,776
	입원	57,535	55,017,933	490,289	956,252	112,215
	외래	386,172	15,775,138	386,122	40,850	40,855
상급 종합 병원	소계	15,589	11,581,443	34,651	742,924	334,231
	입원	1,762	9,832,589	20,847	5,580,357	471,655
	외래	13,827	1,748,854	13,804	126,481	126,692
종합 병원	소계	41,326	17,102,198	141,468	413,836	120,891
	입원	9,075	15,045,515	109,221	1,657,908	137,753
	외래	32,251	2,056,682	32,247	63,771	63,779
병원	소계	96,195	15,348,166	235,387	159,553	65,204
	입원	17,480	13,437,561	156,673	768,739	85,768
	외래	78,715	1,910,605	78,714	24,272	24,273
요양 병원	소계	5,649	2,813,523	35,811	498,057	78,566
	입원	2,715	2,732,149	32,877	1,006,316	83,102
	외래	2,934	81,374	2,934	27,735	27,735
의원	소계	121,719	8,244,475	206,133	67,734	39,996
	입원	10,912	5,916,170	95,326	542,171	62,063
	외래	110,807	2,328,305	110,807	21,012	21,012
한방 병원	소계	59,803	9,516,183	110,540	159,126	86,088
	입원	13,949	7,055,517	64,688	505,808	109,070
	외래	45,854	2,460,667	45,852	53,663	53,665
한 의 원	소계	100,360	5,856,611	108,867	58,356	53,796
	입원	1,595	974,123	10,121	610,736	96,248
	외래	98,765	4,882,488	98,746	49,435	49,445
치과 병원	소계	1,458	142,744	1,458	97,904	97,904
	입원	-	-	-	-	-
	외래	1,458	142,744	1,458	97,904	97,904
치과 의원	소계	604	133,975	603	221,813	222,181
	입원	-	-	-	-	-
	외래	604	133,975	603	221,813	222,181
보건 의료원	소계	1,004	53,753	1,493	53,539	36,003
	입원	47	24,309	536	517,207	45,352
	외래	957	29,444	957	30,767	30,767

주) 심사결정기준

10-13. 의료기관 소재지별 심사실적(전남)

(단위 : 건, 천원, 일, 원)

구분		청구건수	진료비	입내원일수	건당 진료비	입내원일당 진료비
계	소계	294,354	50,157,836	637,544	170,400	78,674
	입원	43,491	40,599,547	386,692	933,516	104,992
	외래	250,863	9,558,289	250,852	38,102	38,103
상급 종합 병원	소계	407	232,471	1,100	571,181	211,337
	입원	44	205,426	738	4,668,766	278,355
	외래	363	27,045	362	74,504	74,710
종합 병원	소계	58,461	23,451,550	199,446	401,149	117,583
	입원	14,244	20,942,151	155,232	1,470,244	134,909
	외래	44,217	2,509,399	44,214	56,752	56,756
병원	소계	69,106	13,294,916	187,395	192,384	70,946
	입원	14,575	11,673,402	132,866	800,920	87,858
	외래	54,531	1,621,513	54,529	29,736	29,737
요양 병원	소계	2,211	1,213,311	16,284	548,761	74,509
	입원	873	1,178,153	14,946	1,349,546	78,827
	외래	1,338	35,157	1,338	26,276	26,276
의원	소계	71,094	4,314,654	113,458	60,689	38,029
	입원	5,818	3,087,995	48,182	530,766	64,090
	외래	65,276	1,226,659	65,276	18,792	18,792
한방 병원	소계	34,757	4,565,268	59,998	131,348	76,090
	입원	7,668	3,320,140	32,909	432,986	100,889
	외래	27,089	1,245,127	27,089	45,964	45,964
한 의 원	소계	57,896	3,032,160	59,441	52,373	51,011
	입원	269	192,281	1,819	714,798	105,707
	외래	57,627	2,839,879	57,622	49,280	49,285
치과 병원	소계	134	11,758	134	87,744	87,744
	입원	-	-	-	-	-
	외래	134	11,758	134	87,744	87,744
치과 의원	소계	190	40,401	190	212,639	212,639
	입원	-	-	-	-	-
	외래	190	40,401	190	212,639	212,639
보건 의료원	소계	98	1,349	98	13,764	13,764
	입원	-	-	-	-	-
	외래	98	1,349	98	13,764	13,764

주) 심사결정기준

10-14. 의료기관 소재지별 심사실적(경북)

(단위 : 건, 천원, 일, 원)

구분		청구건수	진료비	입내원일수	건당 진료비	입내원일당 진료비
계	소계	651,426	69,512,603	1,020,010	106,708	68,149
	입원	35,933	44,758,641	405,004	1,245,614	110,514
	외래	615,493	24,753,961	615,006	40,218	40,250
상급 종합 병원	소계	-	-	-	-	-
	입원	-	-	-	-	-
	외래	-	-	-	-	-
종합 병원	소계	84,998	32,479,150	257,988	382,117	125,894
	입원	13,650	28,240,470	186,699	2,068,899	151,262
	외래	71,348	4,238,680	71,289	59,409	59,458
병원	소계	87,319	10,253,155	177,757	117,422	57,681
	입원	9,674	8,046,616	100,113	831,778	80,375
	외래	77,645	2,206,539	77,644	28,418	28,419
요양 병원	소계	7,757	2,872,747	38,542	370,343	74,536
	입원	1,874	2,706,775	32,659	1,444,384	82,880
	외래	5,883	165,973	5,883	28,212	28,212
의원	소계	234,175	9,677,040	299,640	41,324	32,296
	입원	8,266	4,520,446	74,139	546,872	60,973
	외래	225,909	5,156,593	225,501	22,826	22,867
한방 병원	소계	23,025	1,960,405	29,595	85,142	66,241
	입원	2,089	960,956	8,659	460,008	110,978
	외래	20,936	999,448	20,936	47,738	47,738
한 의 원	소계	213,001	12,114,715	215,181	56,876	56,300
	입원	356	273,286	2,554	767,658	107,003
	외래	212,645	11,841,429	212,627	55,686	55,691
치과 병원	소계	181	16,616	181	91,799	91,799
	입원	-	-	-	-	-
	외래	181	16,616	181	91,799	91,799
치과 의원	소계	505	117,090	504	231,861	232,321
	입원	-	-	-	-	-
	외래	505	117,090	504	231,861	232,321
보건 의료원	소계	465	21,685	622	46,635	34,864
	입원	24	10,092	181	420,484	55,755
	외래	441	11,594	441	26,290	26,290

주) 심사결정기준

10-15. 의료기관 소재지별 심사실적(경남)

(단위 : 건, 천원, 일, 원)

구분		청구건수	진료비	입내원일수	건당 진료비	입내원일당 진료비
계	소계	785,192	84,156,477	1,239,728	107,179	67,883
	입원	51,206	56,572,884	505,777	1,104,810	111,853
	외래	733,986	27,583,593	733,951	37,581	37,582
상급 종합 병원	소계	13,054	8,940,650	30,708	684,897	291,151
	입원	1,752	8,046,630	19,414	4,592,826	414,476
	외래	11,302	894,020	11,294	79,103	79,159
종합 병원	소계	122,841	24,927,800	263,780	202,927	94,502
	입원	14,407	20,569,596	155,352	1,427,750	132,406
	외래	108,434	4,358,204	108,428	40,192	40,194
병원	소계	197,405	22,111,553	381,842	112,011	57,908
	입원	21,909	17,709,543	206,346	808,323	85,825
	외래	175,496	4,402,009	175,496	25,083	25,083
요양 병원	소계	8,859	5,058,190	59,957	570,966	84,364
	입원	3,451	4,934,746	54,551	1,429,947	90,461
	외래	5,408	123,444	5,406	22,826	22,835
의원	소계	167,550	6,736,333	215,634	40,205	31,240
	입원	7,139	3,575,275	55,224	500,809	64,741
	외래	160,411	3,161,058	160,410	19,706	19,706
한방 병원	소계	34,462	3,513,680	44,465	101,958	79,021
	입원	2,165	1,433,899	12,168	662,309	117,842
	외래	32,297	2,079,781	32,297	64,395	64,395
한 의 원	소계	239,337	12,641,680	241,314	52,820	52,387
	입원	331	240,113	2,325	725,416	103,274
	외래	239,006	12,401,567	238,989	51,888	51,892
치과 병원	소계	1,029	130,561	1,191	126,881	109,623
	입원	26	53,736	188	2,066,780	285,831
	외래	1,003	76,825	1,003	76,595	76,595
치과 의원	소계	321	81,371	320	253,492	254,284
	입원	-	-	-	-	-
	외래	321	81,371	320	253,492	254,284
보건 의료원	소계	334	14,660	517	43,891	28,355
	입원	26	9,345	209	359,406	44,711
	외래	308	5,315	308	17,256	17,256

주) 심사결정기준

10-16. 의료기관 소재지별 심사실적(제주)

(단위 : 건, 천원, 일, 원)

구분		청구건수	진료비	입내원일수	건당 진료비	입내원일당 진료비
계	소계	183,716	18,465,672	257,790	100,512	71,631
	입원	6,110	11,868,575	80,197	1,942,484	147,993
	외래	177,606	6,597,096	177,593	37,145	37,147
상급 종합 병원	소계	-	-	-	-	-
	입원	-	-	-	-	-
	외래	-	-	-	-	-
종합 병원	소계	48,394	13,164,278	109,206	272,023	120,545
	입원	4,940	10,769,075	65,765	2,179,975	163,751
	외래	43,454	2,395,203	43,441	55,120	55,137
병원	소계	8,329	752,693	15,857	90,370	47,468
	입원	689	594,691	8,217	863,122	72,373
	외래	7,640	158,002	7,640	20,681	20,681
요양 병원	소계	2,346	410,093	6,316	174,805	64,929
	입원	191	354,377	4,161	1,855,376	85,166
	외래	2,155	55,717	2,155	25,855	25,855
의원	소계	68,633	1,554,661	70,397	22,652	22,084
	입원	290	150,432	2,054	518,731	73,239
	외래	68,343	1,404,229	68,343	20,547	20,547
한방 병원	소계	-	-	-	-	-
	입원	-	-	-	-	-
	외래	-	-	-	-	-
한 의 원	소계	55,843	2,558,346	55,843	45,813	45,813
	입원	-	-	-	-	-
	외래	55,843	2,558,346	55,843	45,813	45,813
치과 병원	소계	-	-	-	-	-
	입원	-	-	-	-	-
	외래	-	-	-	-	-
치과 의원	소계	171	25,600	171	149,706	149,706
	입원	-	-	-	-	-
	외래	171	25,600	171	149,706	149,706
보건 의료원	소계	-	-	-	-	-
	입원	-	-	-	-	-
	외래	-	-	-	-	-

주) 심사결정기준

10-17. 의료기관 소재지별 심사실적(세종)

(단위 : 건, 천원, 일, 원)

구분		청구건수	진료비	입내원일수	건당 진료비	입내원일당 진료비
계	소계	57,069	3,271,344	68,410	57,323	47,820
	입원	1,530	891,885	12,871	582,932	69,294
	외래	55,539	2,379,458	55,539	42,843	42,843
상급 종합 병원	소계	-	-	-	-	-
	입원	-	-	-	-	-
	외래	-	-	-	-	-
종합 병원	소계	-	-	-	-	-
	입원	-	-	-	-	-
	외래	-	-	-	-	-
병원	소계	2,603	370,453	5,766	142,318	64,248
	입원	482	291,670	3,645	605,124	80,019
	외래	2,121	78,783	2,121	37,144	37,144
요양 병원	소계	41	65,622	948	1,600,526	69,221
	입원	36	65,479	943	1,818,848	69,436
	외래	5	143	5	28,606	28,606
의원	소계	25,662	1,054,874	32,933	41,106	32,031
	입원	1,012	534,737	8,283	528,396	64,558
	외래	24,650	520,137	24,650	21,101	21,101
한방 병원	소계	-	-	-	-	-
	입원	-	-	-	-	-
	외래	-	-	-	-	-
한 의 원	소계	28,754	1,778,846	28,754	61,864	61,864
	입원	-	-	-	-	-
	외래	28,754	1,778,846	28,754	61,864	61,864
치과 병원	소계	-	-	-	-	-
	입원	-	-	-	-	-
	외래	-	-	-	-	-
치과 의원	소계	9	1,549	9	172,077	172,077
	입원	-	-	-	-	-
	외래	9	1,549	9	172,077	172,077
보건 의료원	소계	-	-	-	-	-
	입원	-	-	-	-	-
	외래	-	-	-	-	-

주) 심사결정기준